

PNEUMÁTICOS



SERRA TICO-TICO PNEUMÁTICA
• 9000 OPM

Cod: 1068481
+5% IPI



CHAVE DE IMPACTO EM L PARA FUSADEIRA PNEUMÁTICA
• Saída 1/2"
• Profissional
• Catraca

Cod: 105019
+5% IPI



CHAVE DE IMPACTO PARA FUSADEIRA PNEUMÁTICA
• Saída 1/2"
• Profissional
• 55 KGF

Cod: 105002
+5% IPI



CHAVE DE IMPACTO PARA FUSADEIRA PNEUMÁTICA
• Saída 1/2"
• Acompanha maleta com kit
• Semi - profissional
• 37 KGF

Cod: 105033

ELÉTRICOS



POLITRIZ / LIXADEIRA
• Disco borracha com velcro de 7"
• 1200W
• 110V ou 220V
• Profissional
• Com controle de rotação

110V - Cod: 3049
220V - Cod: 2370

Com boina dupla face + adaptador:



SOPRADOR TÉRMICO SR18
• 2 regulagens de temperatura
• Com acessórios
• 1800W
• 220V



Cod: 2301



SOPRADOR TÉRMICO CR20
• 10 regulagens de temperatura
• Com acessórios
• 2000W
• 220V




Cod: 7894



POLITRIZ ROTO ORBITAL
• 900W
• 220V
• Acompanha kit de 3 boinas + bolsa para transporte

Cod: 6538



KIT 3 BOINAS ROTO ORBITAL
• Espuma com velcro abrasiva, média e macia

Cod: 6545



PROMOÇÃO

COLORÍMETRO
• Para ajustes de cor e pintura
• 220V

Cod: 2646

CONSUMÍVEIS

| PLASMA | |
|----------------------------------|-----|
| Anel do corpo - Cod: 26666 | R\$ |
| Bico de corte - Cod: 14291 | R\$ |
| Bocal de retenção - Cod: 1067262 | R\$ |
| Difusor de ar - Cod: 26650 | R\$ |
| Eletrodo de corte - Cod: 1067255 | R\$ |
| TIG | |
| Base de teflon - Cod: 1067323 | R\$ |
| Bico de cerâmica - Cod: 26689 | R\$ |
| Bico coletor - Cod: 1067316 | R\$ |
| Caneta do eletrodo - Cod: 22094 | R\$ |
| Porta eletrodo - Cod: 14309 | R\$ |

| MIG | |
|---|-------------|
| Bico de contato 0,8 mm - Cod: 3476 | R\$ |
| Bico de contato 1,0 mm - Cod: 3483 | R\$ R\$ R\$ |
| Bico de contato 0,8 mm - Cod: 24176 | R\$ |
| Bico de contato 1,0 mm - Cod: 24182 | R\$ |
| Bocal - Cod: 24443 | R\$ |
| Difusor - Cod: 24733 | R\$ |
| Difusor - Cod: 26985 | R\$ |
| Isolador de baqueta - Cod: 23432 | R\$ |
| Isolador de borracha - Cod: 24213 | R\$ |
| COMPRESSORES | |
| Correia A-1270 - Cod: 36759 | R\$ |
| Capacitor 250 uF / 250V p/ motor - Cod: 36765 | R\$ |

| MARTELINHO DE OURO | |
|--|-----|
| Cola quente - Cod: 857 | R\$ |
| Cunha de Nylon - Cod: 8600 | R\$ |
| Esp-tula coletora de cola - Cod: 1670 | R\$ |
| Lápis de Nylon - Cod: 1595 | R\$ |
| Taso de Madeira - Cod: 9058 | R\$ |
| Ventosa de nylon pequena arredondada - Cod: 1649 | R\$ |
| Ventosa de nylon pequena reta - Cod: 1656 | R\$ |
| Ventosa de Nylon grande - Cod: 1625 | R\$ |
| Ventosa de Nylon média - Cod: 1632 | R\$ |
| Ventosa transparente repuxo - Cod: 9102 | R\$ |

ACESSÓRIOS

| MÁSCARA DE SOLDA | |
|--|-----|
| Lente acrílica frontal - Cod: 3056 | R\$ |
| PISTOLA | |
| Agulha - Cod: 29587 | R\$ |
| Anel de vedação - Cod: 27431 | R\$ |
| Bico 2mm HVLP 10 - Cod: 9539 | R\$ |
| Bico 2mm HVLP 08 - Cod: 7122 | R\$ |
| Capa do bico - Cod: 7139 | R\$ |
| Copo HVLP - Cod: 3162 | R\$ |
| Copo PP3 - Cod: 9911 | R\$ |
| Copo PPK3A - Cod: 16171 | R\$ |
| Disco lixadeira orbital - Cod: 1067590 | R\$ |
| Manômetro - Cod: 105842 | R\$ |
| Peneira - Cod: 6569 | R\$ |

| SPOTCAR | |
|---|-----|
| Arruela de repuxo - Cod: 2615 | R\$ |
| Carvão grafitado - Cod: 2974 | R\$ |
| Estrela de repuxo - Cod: 1878 +8% IPI | R\$ |
| Ponteira de aquecimento - Cod: 1861 | R\$ |
| Ponteiras de arruelas - Cod: 1854 | R\$ |
| Suporte para repuxo com várias arruelas - Cod: 4886 | R\$ |
| ROTO ORBITAL | |
| Disco 6" - Cod: 6552 | R\$ |
| POLITRIZ | |
| Capa traseira - Cod: 106078 | R\$ |
| Escova de carvão 900W - Cod: 105804 (par) | R\$ |
| Escova de carvão 1200W - Cod: 1786 (par) | R\$ |

| VENTOSA | |
|---|-----|
| Cola 1kg - Cod: 857 | R\$ |
| Grande - Cod: 1625 +8% IPI | R\$ |
| Média - Cod: 1632 +8% IPI | R\$ |
| Pequena arredondada - Cod: 1649 +8% IPI | R\$ |
| Pequena reta - Cod: 1656 +8% IPI | R\$ |
| PAINEL DE SECAGEM | |
| Lâmpada - Cod: 3032 | R\$ |
| COLORÍMETRO | |
| Lâmpada - Cod: 6606 | R\$ |
| PARAFIX | |
| Grampo metálico (100 un.) - Cod: 9409 | R\$ |
| RODÍZIOS | |
| R671075B - Cod: 8372 +10% IPI | R\$ |
| R681065 - Cod: 8419 +10% IPI | R\$ |
| SW196 - Cod: 8327 +10% IPI | R\$ |
| SW253 - Cod: 8334 +10% IPI | R\$ |
| SW300 - Cod: 8341 +10% IPI | R\$ |

Preços por unidade. Faturamento mínimo de R\$ 300,00. Frete não incluso no preço. Assistência técnica em todo o Brasil. Produtos e valores sujeitos a alteração sem prévio aviso. Validade das ofertas até 28/02/2013. Condição de pagamento, à vista, consulte condições de parcelamento. Para assistência técnica consulte: www.v8brasil.com.br.

FABRICANDO MÁQUINAS PARA VOCÊ GANHAR TEMPO

FÁBRICA: São José/SC | (48) 3333.1002 | Nextel 92*4703 | SÃO PAULO: (11) 4063.0773 | 4063.0774 | PORTO ALEGRE: (51) 4063.8211
CURITIBA: (41) 4063.8970 | BELO HORIZONTE: (31) 4063.7595 | CENTRAL DA ASSISTÊNCIA TÉCNICA: (48) 3047.0621




TABELA DE PREÇOS

CONSULTE NOSSAS CONDIÇÕES ESPECIAIS DE PAGAMENTO

DESTAQUES

MIG 250 TRIFÁSICA


- 250A
- Suporta rolo de arame de até 15kg
- 220V-380V Trifásica
- Alumínio, inox e aço carbono



Cod: 34453

MIG 400 TRIFÁSICA

- 400A
- Suporta rolo de arame de até 15kg
- 380V Trifásica
- Alumínio, inox e aço carbono



Cod: 34460



COMPRESSOR DE AR

Modelo: V8 15/150-140

- 15 pés
- 150L
- 140 PSI
- 3 HP
- 220V Mono
- Motor blindado

Cod: 7863




Cod: 2226

SPOTCAR 830

- 13kVA
- Analógica
- Gatilho protegido

BRINDE
PROTECTOR DE BATERIA



SOLDA ARCO 250

- 250A
- 220V Mono
- Utiliza corrente alternada (AC)
- Acompanha cabos



Cod: 105392

**SOLDA TIG-MMA 240**

- 240A
- 220V Mono
- Solda chapas de até 8mm
- Proteção térmica
- Acompanha cabos



Cod: 105446

**COMPRESSORES DE AR**

- Alça de transporte
- 2 válvulas de saída
- Relé de proteção

**MONOFÁSICO**

- Modelo: V8 15/100-140
- 15 pés
 - 100L
 - 140 PSI
 - 3 HP
 - 220V Mono
 - Motor Blindado

Cod: 21982

**MONOFÁSICO**

- Modelo: V8 15/150-140
- 15 pés
 - 150L
 - 140 PSI
 - 3 HP
 - 220V Mono
 - Motor Blindado


Cod: 7863

CORTE PLASMA CUT 40

- 40A
- 220V Mono
- Corta chapas de até 8mm
- Proteção Térmica
- Acompanha cabos



Cod: 105071

**PARAFIX – SOLDADOR DE PARA-CHOQUES**

- Acompanha 100 grampos metálicos
- 220V Mono
- Grampeia o para-choque com grampos de aço



Cod: 9270

**MONOFÁSICO**

- Modelo: V8 20/200-175
- 20 pés
 - 200L
 - 175 PSI
 - 5 HP
 - 220V Mono
 - Baixa rotação (~920 RPM)
 - Motor Blindado

Cod: 28381

**TRIFÁSICO**

- Modelo: V8 20/200-175
- 20 pés
 - 200L
 - 175 PSI
 - 5 HP
 - 220V / 380V Trifásico
 - Baixa Rotação (~920 RPM)
 - Motor Blindado

Cod: 26809

MÁSCARA DE SOLDA AUTOMÁTICA SR1

- Sem regulagem
- CA 29.123



Cod: 2332

MÁSCARA DE SOLDA AUTOMÁTICA CR2

- Com regulagem DIN9-13
- CA 28.706



Cod: 2325

LANÇAMENTO**MOTOR BLINDADO**

- MOTOR 3HP MONOFÁSICO**
- 3400 RPM
 - 13,7A
 - 220V monofásico
 - 60 HZ

Cod: 34973

MOTOR BLINDADO

- MOTOR 5HP MONOFÁSICO**
- 3400 RPM
 - 22,5A
 - 220V monofásico
 - 60 HZ

Cod: 24549



PAINÉIS DE SECAGEM



PAINEL DE SECAGEM TITÁ IV
• 4 Lâmpadas infra-vermelhas
• 4000W



Cod: 109



PAINEL DE SECAGEM TITÁ III
• 3 Lâmpadas infra-vermelhas
• 3000W



Cod: 93

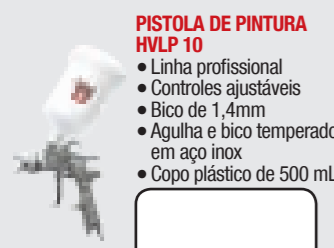


PAINEL DE SECAGEM TITÁ VI
• 6 Lâmpadas infra-vermelhas
• 6000W



Cod: 116

PISTOLAS DE PINTURA



PISTOLA DE PINTURA HVLP 10
• Linha profissional
• Controles ajustáveis
• Bico de 1,4mm
• Agulha e bico temperado em aço inox
• Copo plástico de 500 mL



Cod: 6521 +5% IPI



PISTOLA DE PINTURA HVLP 12
• Linha profissional
• Controles ajustáveis
• Bico de 1,4mm
• Agulha e bico temperado em aço inox
• Copo plástico de 500 mL



Cod: 8167 +5% IPI



PISTOLA DE PINTURA HVLP 14
• Linha Profissional
• Controles ajustáveis
• Bico de 1,4mm
• Agulha e bico temperado em aço inox
• Copo plástico de 500 mL

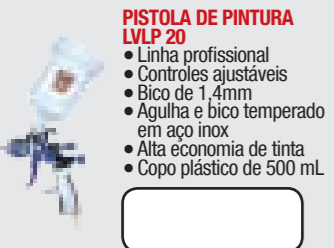


Cod: 8181 +5% IPI

LINHA PROFISSIONAL

PISTOLA DE PINTURA HVLP 8
• Linha profissional
• Controles ajustáveis
• Bico de 1,4mm
• Agulha e bico temperado em aço inox
• Copo plástico de 500L

Cod: 2400 +5% IPI



PISTOLA DE PINTURA LVLP 20
• Linha profissional
• Controles ajustáveis
• Bico de 1,4mm
• Agulha e bico temperado em aço inox
• Alta economia de tinta
• Copo plástico de 500 mL



Cod: 8075 +5% IPI



PISTOLA DE PINTURA PP3
• Linha Hobby
• Controle Ajustáveis
• Bico de 1,5mm
• Agulha e bico temperado em aço inox
• Copo plástico de 500 mL



Cod: 6514 +5% IPI



PISTOLA DE PINTURA PP4001
• Linha Profissional
• Controles ajustáveis
• Bico de 1,4mm
• Agulha e bico temperado em aço inox
• Copo plástico de 500 mL




Cod: 8129 +5% IPI


AERÓGRAFO



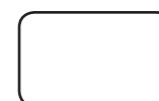
AERÓGRAFO PROFISSIONAL
• Bicos 0,3, 0,5 e 0,8mm
• Controles ajustáveis




Cod: 2417 +5% IPI



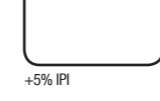
AERÓGRAFO HOBBY
• Ideal para pinturas simples
• Perfeito encaixe na mão
• Gatilho leve e preciso



Cod: 7566



REGULADOR DE PRESSÃO
• Argônio, Acetileno ou Oxigênio



+5% IPI


Argonio - Cod: 2462 | Acetileno - Cod: 2479 | Oxigênio - Cod: 2455



PNEUMÁTICOS




FILTRO DE AR FA05
• Saída 1/2"
• Filtro grande



Cod: 2424



FILTRO DE AR FA07
• Saída 1/4"
• Filtro pequeno



Cod: 2431



FILTRO DE AR E LUBRIFICANTE FA06
• Saída 1/2"
• Filtro grande



Cod: 6507




FILTRO DE AR E LUBRIFICANTE FA08
• Saída 1/4"
• Filtro pequeno



Cod: 2448



LIXADEIRA ORBITAL ROQUITE 1200
Modelo V8 LX 1200
• Alta durabilidade
• Disco de lixa de 5" ou 6"
• 10,000 RPM
• Controle de velocidade
• Acabamento em metais, madeiras, fibras de vidro e outros materiais



Cod: 33519
Disponível em estoque a partir de fevereiro



LIXADEIRA ORBITAL ROQUITE 1500
Modelo V8 LX 1500
• Alta durabilidade
• Disco de lixa de 5" ou 6"
• 10,000 RPM
• Controle de velocidade
• Acabamento em metais, madeiras, fibras de vidro e outros materiais



Cod: 33525
Disponível em estoque a partir de fevereiro

MIG 150 BR
• 130A
• Não usa gás
• Suporta rolo de arame até 1Kg
• Acompanha arame
• 110V ou 220V - Mono



110V - Cod: 14351 5%
220V - Cod: 6477 8%




MIG 195 FLEX
• 195A
• Trabalha com e sem gás
• Suporta rolo de arame até 5Kg
• Cilindro de gás não incluso
• 220V - Mono



Cod: 6491



MIG 205
• 205A
• SUPORTA ROLO DE ARAME DE ATÉ 15KG
• 220v - Mono
• Alumínio, inox e aço carbono




Cod: 14321


COM NOVA TOCHA EURO DE 3M



MIG 250
• 250A
• Suporta rolo de arame de até 15kg
• 220v - Mono
• Alumínio, inox e aço carbono
• Acompanha Tocha Euro




Cod: 19413



SOLDAS MIG

MIG 250 TRIFÁSICA
• 250 A
• Suporta rolo de arame de até 15kg
• 220V-380V Trifásica
• Alumínio, inox e aço carbono




Cod: 34453

TRIFÁSICA



MIG 400 TRIFÁSICA
• 400A
• Suporta rolo de arame de até 15kg
• 380V Trifásica
• Alumínio, inox e aço carbono



Cod: 34460

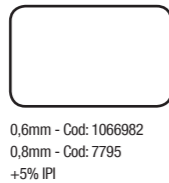
TRIFÁSICA





ARAME SOLDA MIG PARA USO COM GÁS

- 5 Kg
- 0,6 ou 0,8mm
- Aço/Carbono
- Ideal para MIG 195 Flex




0,6mm - Cod: 1066982
0,8mm - Cod: 7795
+5% IPI



ARAME SOLDA MIG REVESTIDO TRADICIONAL PARA USO SEM GÁS

- 1kg
- 0,6 e 0,8mm




0,6mm - Cod: 105217
0,8mm - Cod: 2288
+5% IPI

TROCADOR DE PNEUS R920

- 100% manual
- Pneus de carro até 14" e motos até 21"
- Com garras de nylon que não denifica a roda



Cod: 6583



- SPOTCAR 830**
- 13kVA
 - Analógica
 - Gatilho Protegido



Cod: 2226

BRINDE


PROTETOR DE BATERIA



Cod: 2394



- SPOTCAR 2000**
- 19kVA
 - Digital
 - Proteção térmica



Cod: 3582


BRINDE

PROTETOR DE BATERIA




Cod: 2394

ACESSÓRIOS DE SOLDA



TOCHA PARA SOLDA MIG

- 3m e 5m
- Com conector Euro
- Consumíveis de alta durabilidade




3m - Cod: 3308
5m - Cod: 3292


NOVO MODELO

TOCHA MIG 400

- 3m
- 450A
- Com conector Euro
- Consumíveis de alta durabilidade




Cod: 34967



PROTETOR DE BATERIA

- Protege o circuito eletrônico do veículo



Cod: 2294
+15% IPI




PORTA ELETRODO

- 600A e 800A



Cod: 5289 +10% IPI



Cod: 5272 +10% IPI



GRAMPO TERRA

- 300A ou 500A



300 A - Cod: 2028
500 A - Cod: 154



- SPOTCAR 865**
- 16kVA
 - Analógica



Cod: 79

BRINDE

PROTETOR DE BATERIA




Cod: 2394



SPOTCAR 1900

- 16kVA
- Analógica com display digital



Cod: 105545

BRINDE

PROTETOR DE BATERIA



Cod: 2394

REPUXADEIRAS ELÉTRICAS

CARREGADORES DE BATERIA



CHARGER 250

- 110V - 12V
- 220V - 12V/24V
- 25 A/h

110V / 220V



Cod: 110V - 23142
Cod: 220V - 105361
+5% IPI



CHARGER 400

- 110V - 12V
- 220V - 12V/24V
- Auxiliar de partida
- 45 A/h

110V / 220V



Cod: 110V - 23159
Cod: 220V - 105378
+5% IPI



ACOMPANHA SOPRADOR TÉRMICO

KIT DE MARTELINHO DE OURO COM DVD

- 46 peças
- Acompanha DVD
- Com maleta de alumínio




Cod: 2295 +8% IPI



SPOT TRUCK 1100

- Analógica com display digital
- 22kVA
- Cabos longos - 5m
- Especial para caminhões



Cod: 86

BRINDE

PROTETOR DE BATERIA



Cod: 2394

EXCLUSIVO

ACESSÓRIOS QUE ACOMPANHAM AS REPUXADEIRAS

- 10 ponteiras estrelas
- Ponteiras de aquecimento de chapa
- Ponteiras para fixação de arruelas
- 10 arruelas
- Ganchos para repuxo forte
- Instruções em DVD
- Manual impresso
- Lápis grafitado para aquecimento forte



MARRETA DINÂMICA

- Acompanha 5 pontas




Cod: 2059 +8% IPI



KIT REBATEDOR COM COLA QUENTE

- Repuxa sem necessidade de pintura
- 500 g cola



Cod: 2233 +8% IPI



KIT REBATEDOR COM COLA QUENTE OPCIONAL

- Repuxa sem necessidade de repintura
- 300 g cola



Cod: 1755

DIVERSOS